


KAL 192



LED Einbauleuchte 2-fach kardanisch, schwenkbar 2x40°, Lichtverteilung symmetrisch, Einbauring aus Stahlblech und Gehäuse aus Aluminiumdruckguss pulverbeschichtet, Passive Kühlung aus Aluminium, Bajonettfrontring mit klarem Schutzglas für werkzeuglosen Reflektorwechsel, Reflektor 36° aus 99,9% Reinstaluminium, Treiber nicht dimmbar separat mit Zugentlastung, Werkzeugloser Einbau mit Klappfedern, Farbe weiß RAL 9016 Feinstruktur

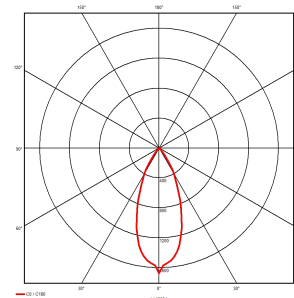
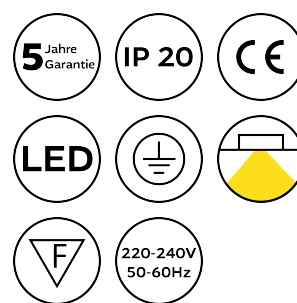
Optional: Treiber Dali dimmbar, Reflektor 14, 24 oder 60°, Farbwiedergabe CRI>90, Lichtfarbe 2700k, Farbe weißaluminium RAL 9006 oder schwarz RAL 9005

Bestückungen

						Artikelnummer
2x 12,3 W	1710lm	3000K	CRI>80	D	L80/B20 50.000h	21.01923082125.3631
2x 12,3 W	1830lm	4000K	CRI>80	D	L80/B20 50.000h	21.01924082125.3631
2x 18,1 W	2380lm	3000K	CRI>80	E	L80/B20 50.000h	21.01923082185.3631
2x 18,1 W	2550lm	4000K	CRI>80	D	L80/B20 50.000h	21.01924082185.3631
2x 21,5 W	2800lm	3000K	CRI>80	E	L80/B20 50.000h	21.01923082215.3631
2x 21,5 W	3000lm	4000K	CRI>80	D	L80/B20 50.000h	21.01924082215.3631
2x 26 W	3210lm	3000K	CRI>80	E	L80/B20 50.000h	21.01923082265.3631
2x 26 W	3860lm	4000K	CRI>80	D	L80/B20 50.000h	21.01924082265.3631
2x 30,1 W	3610m	3000K	CRI>80	E	L80/B20 50.000h	21.01923082305.3631
2x 30,1 W	3860lm	4000K	CRI>80	E	L80/B20 50.000h	21.01924082305.3631
2x 34,3 W	4000lm	3000K	CRI>80	E	L80/B20 50.000h	21.01923082345.3631
2x 34,3 W	4270m	4000K	CRI>80	E	L80/B20 50.000h	21.01924082345.3631

Maße

Außendurchmesser	193x375mm
Deckenausschnitt	175x355mm
Einbautiefe	150mm



www.sauerland-lichttechnik.de

